KOORDINAČNÍ SITUAČNÍ VÝKRES

1:250

VÝŘEZ - E

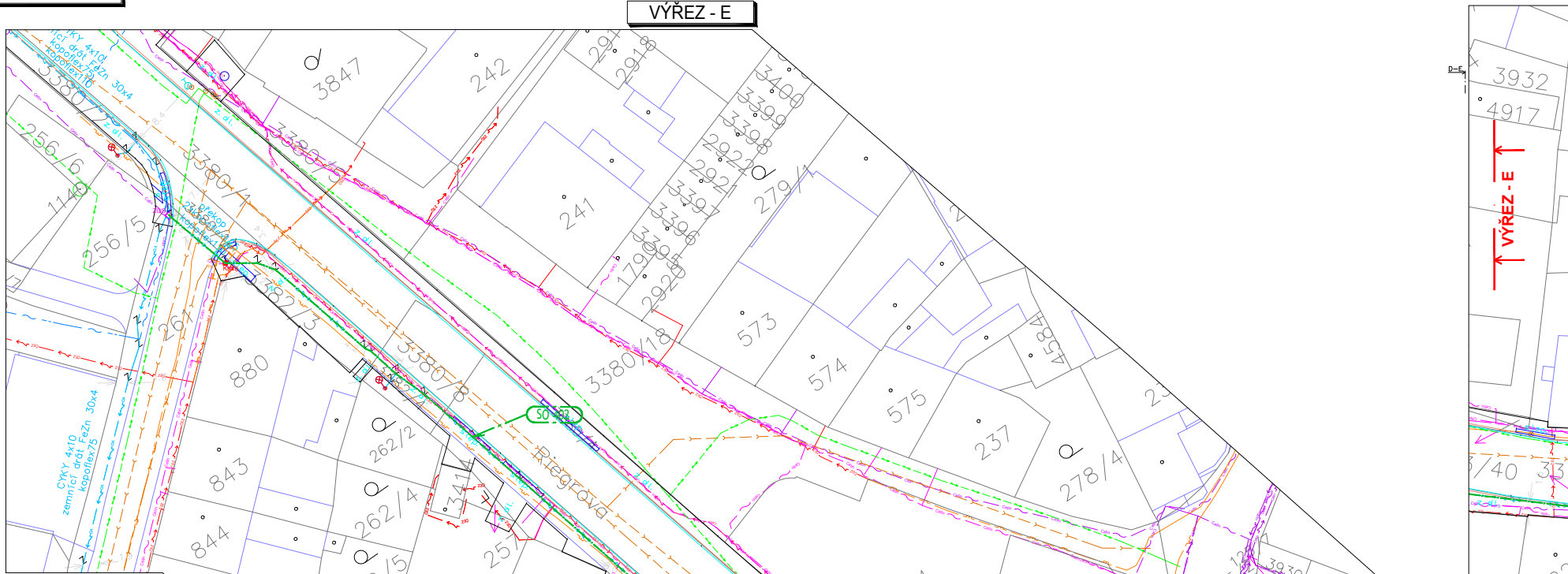
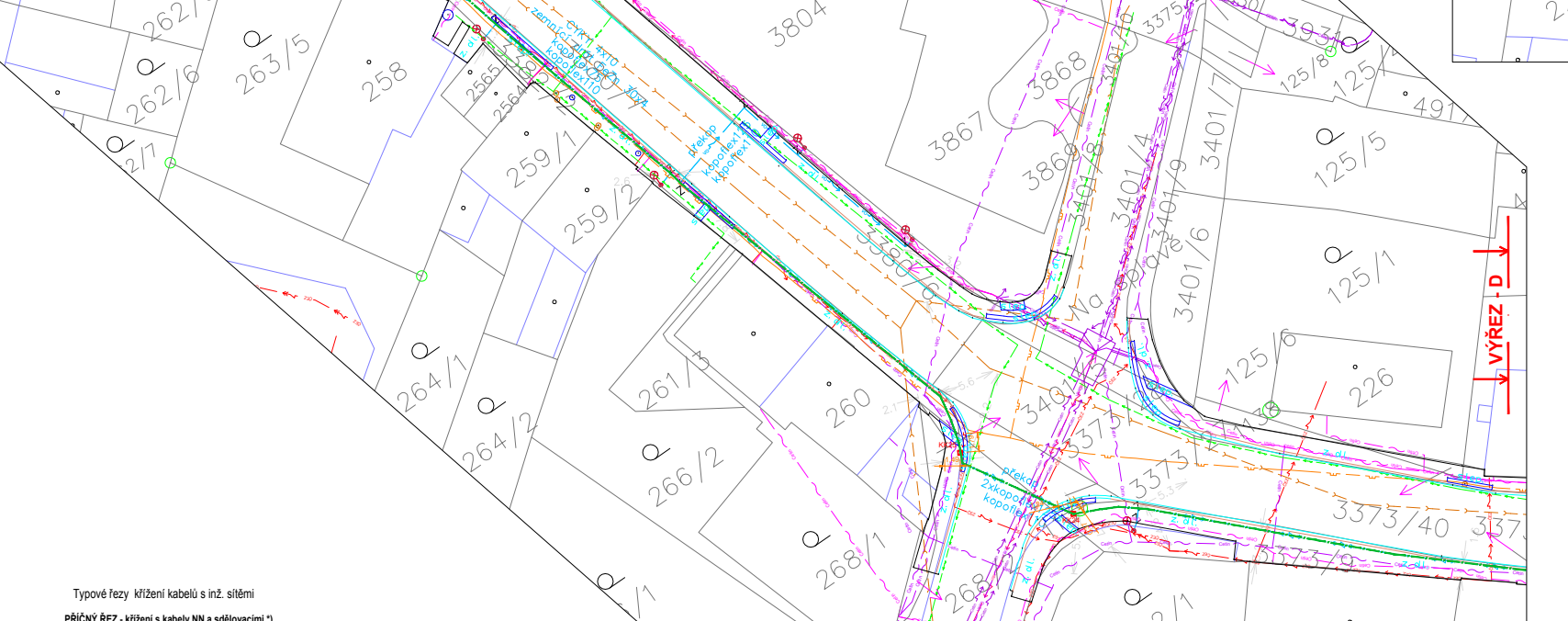
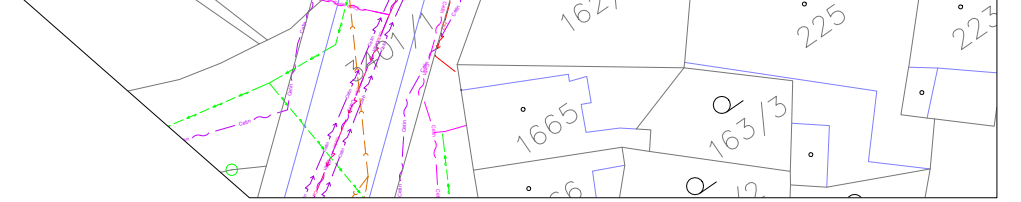
CYKY 4x10
zemnící drát FeZn 30x4
kopoflex75
kopoflex110
překop
Riegrova
SO 402
VÝŘEZ - E
VÝŘEZ - D
D-E
3847
242
2918
3400
3399
3398
2922
279/1
3380/1
3380/3
3380/8
3380/18
3380/6
256/6
256/5
1140
261
880
843
844
262/2
262/4
262/5
262/6
262/7
263/5
258
241
573
574
575
237
278/4
4584
3804
3867
3868
3869
3401/8
3401/4
3401/9
3401/6
3401/7
3401/10
3375/12
3930
3931
125/8
125/5
125/1
125/6
4917
3932
226
259/1
259/2
2565
2564
264/1
264/2
261/3
260
266/2
268/1
3373/40
3373/9
3401/1
162/1
225
1665
163/3
3375
3373
CYKY 4x10
zemnící drát FeZn 30x4
kopoflex75

VZOROVÝ ŘEZ ULOŽENÍ KABELU (M 1:10)

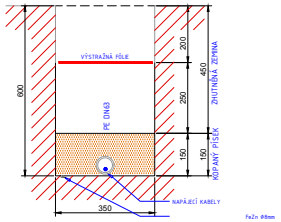
VÝSTRAŽNÁ FÓLIE
PE DN63
600
200
450
250
150
150
350
ZHUTNĚNÁ ZEMINA
KOPANÝ PÍSEK
NAPÁJECÍ KABELY
FeZn Ø8mm

Typové řezy provedení základů stožárů

VÝLOŽNÍKOVÝ STOŽÁR

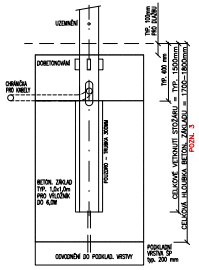
UZEMNĚNÍ
TYP. 100mm PRO ZVÁRNÍ
DOBETONOVÁNÍ
CHRÁNIČKA PRO KABELY
TYP. 400 mm
CELKOVÉ VETKNUTÍ STOŽÁRU = TYP. 1500mm
CELKOVÁ HLOUBKA BETON. ZÁKLADU = 1700–1800mm
POZN. 3
POUZDRO - TRUBKA 300MM
BETON. ZÁKLAD TYP. 1,0x1,0m PRO VÝLOŽNÍK DO 6,0M
ODVODNĚNÍ DO PODKLAD. VRSTVY
PODKLADNÍ VRSTVA ŠP typ. 200 mm

Typové řezy křížení kabelů s inž. sítěmi

PŘÍČNÝ ŘEZ - křížení s kabely NN a sdělovacími *)

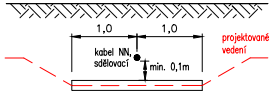
1,0
1,0
kabel NN, sdělovací
min. 0,1m
projektované vedení

chránička PE příp. betonový (plastový) žlab

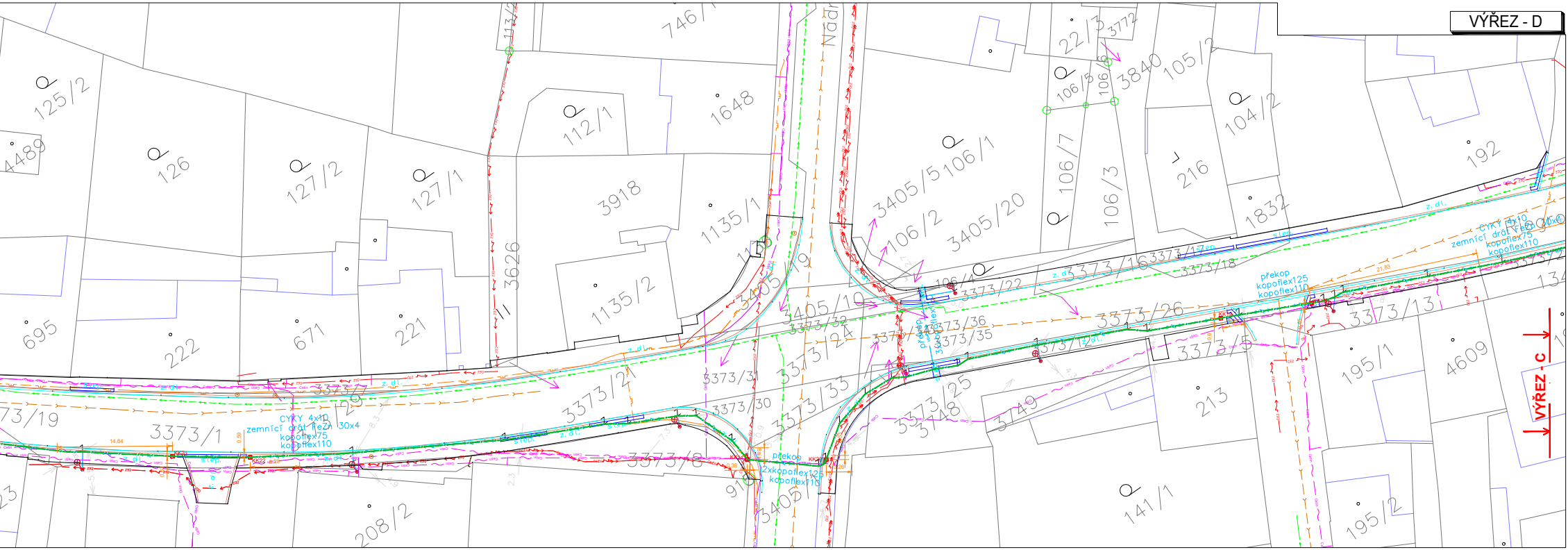
VÝŘEZ - D
VÝŘEZ - C
125/2
4489
126
127/2
127/1
112/1
1648
746/1
3918
1135/1
1135/2
3626
695
222
671
221
3373/19
3373/1
3373/2
3373/21
3373/31
3373/30
3373/33
3373/24
3373/32
3405/10
3405/9
3405/1
3373/8
3373/25
3748
3749
3373/12
3373/36
3373/35
3373/26
3373/5
3373/13
3373/22
3373/16
3373/17
3373/18
3405/5
106/1
106/2
3405/20
106/7
106/3
106/5
106/6
22/3
3772
3840
105/2
104/2
216
1832
192
213
141/1
195/1
195/2
4609
208/2
CYKY 4x10
zemnící drát FeZn 30x4
kopoflex75
kopoflex110
překop
2xkopoflex125
kopoflex125
z. dl.
step
14.64
21.83

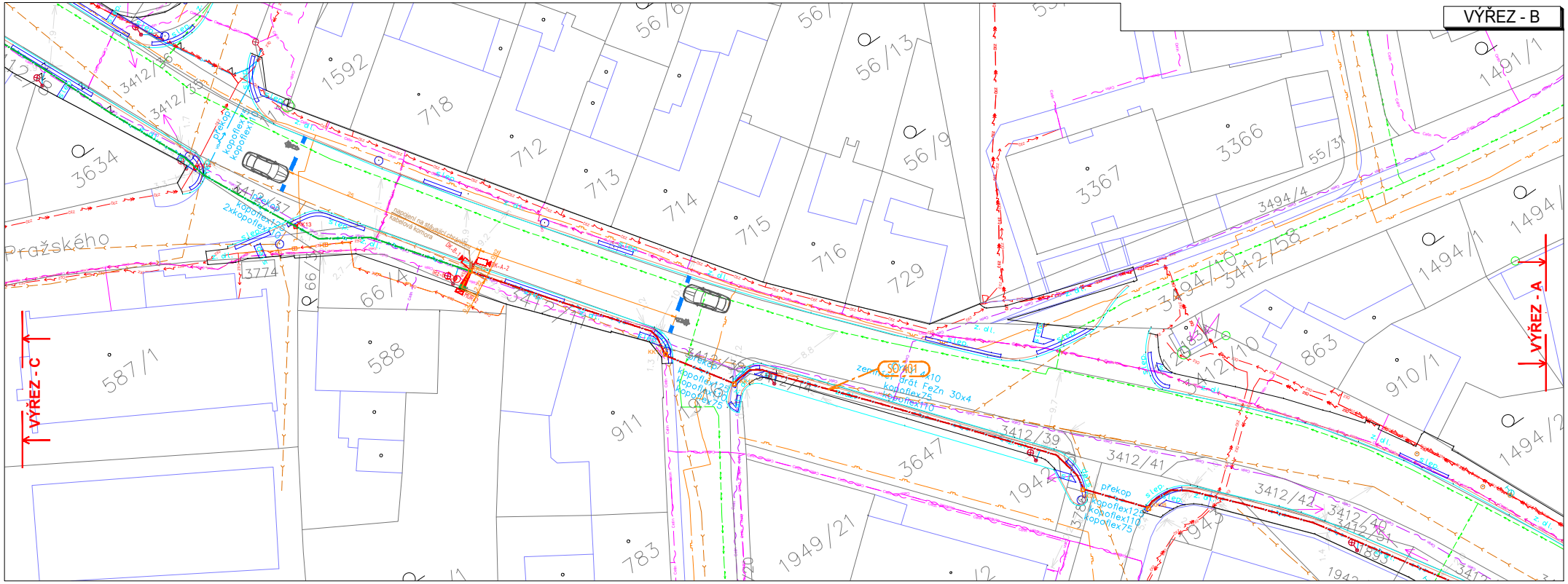
VÝŘEZ - B
VÝŘEZ - C
VÝŘEZ - A
1592
718
712
713
714
715
716
729
56/6
56/13
56/9
3367
3366
55/31
3494/4
3494/10
3412/58
1491/1
1494/1
1494/2
3634
3412/36
3412/35
3412/37
Pražského
3774
66/1
66/4
3412/71
587/1
588
911
783
3647
1949/21
1942
3412/39
3412/41
3412/42
3412/40
3412/10
863
910/1
překop
kopoflex125
kopoflex110
kopoflex75
2xkopoflex125
napojení na stávající chráničku kabelová komora
SO 401
zemnící drát FeZn 30x4
z. dl.
step

VÝŘEZ - B
1942

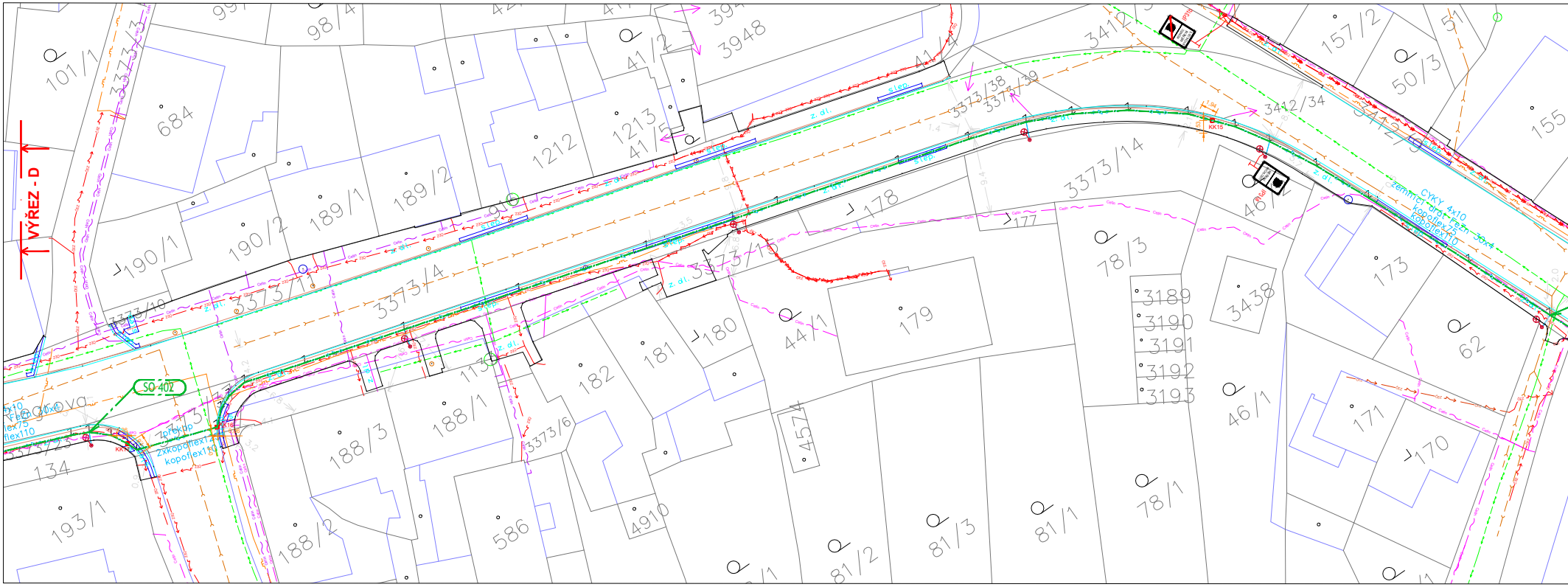
VÝŘEZ - D
SO 402
101/1
684
190/1
190/2
189/1
189/2
1212
1213
41/2
41/5
3948
3412
157/2
50/3
3412/34
3412/9
155
3373/38
3373/39
3373/14
3373/1
3373/4
3373/10
3373/15
3373/6
178
177
46/2
CYKY 4x10
zemnící drát FeZn 30x4
kopoflex75
kopoflex110
173
78/3
3189
3190
3191
3192
3193
3438
62
179
44/1
180
181
182
188/1
188/3
188/2
193/1
134
586
4910
457
81/3
81/1
81/2
78/1
46/1
171
170
překop
2xkopoflex125
kopoflex110
z. dl.
slep.

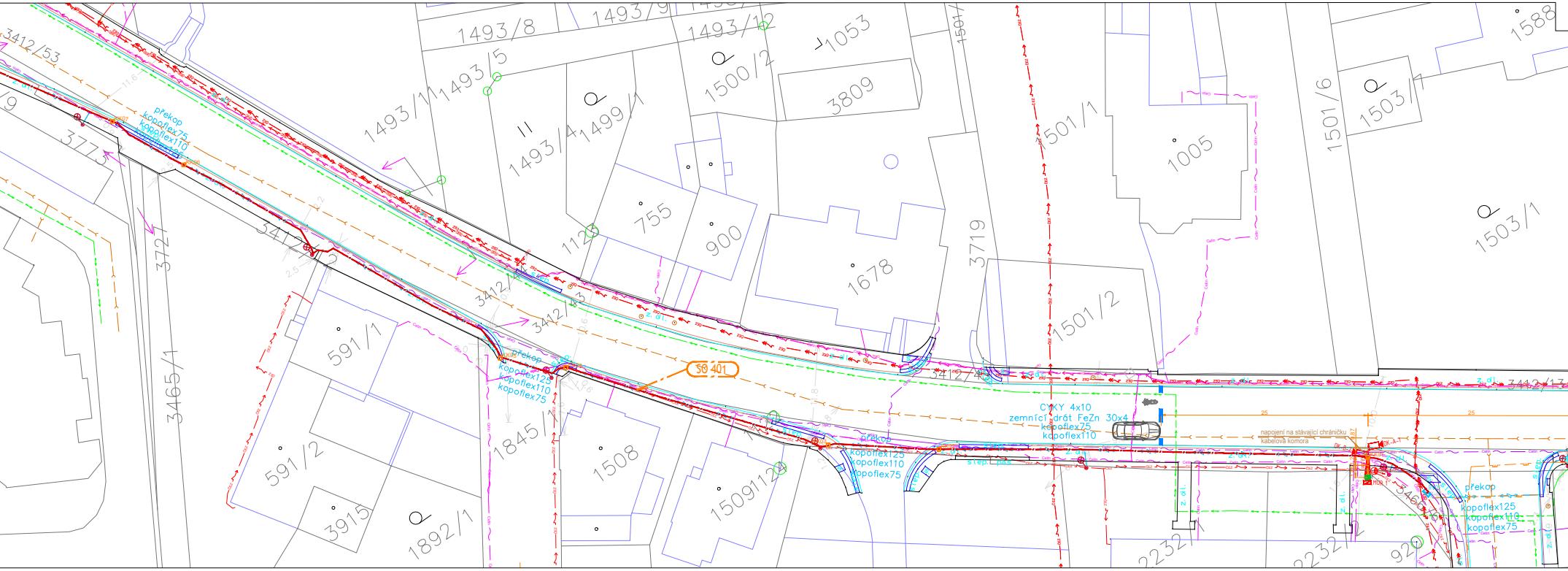
3412/53
3773
3727
3465/1
1493/8
1493/9
1493/12
1493/1
1493/5
1493/4
1499/1
1500/2
1053
3809
1501/1
1501/6
1503/1
1588
1005
755
900
1678
3719
1501/2
3412
3412/3
3412/13
591/1
591/2
3915
1892/1
1845/1
1508
1509/1
2232/1
2232/2
920
3466/6
SO 401
překop
kopoflex75
kopoflex110
kopoflex125
CYKY 4x10
zemnící drát FeZn 30x4
napojení na stávající chráničku
kabelová komora
DK-A-1
DK-B-2
MÚR 1
25
z. dl.
slep. pás

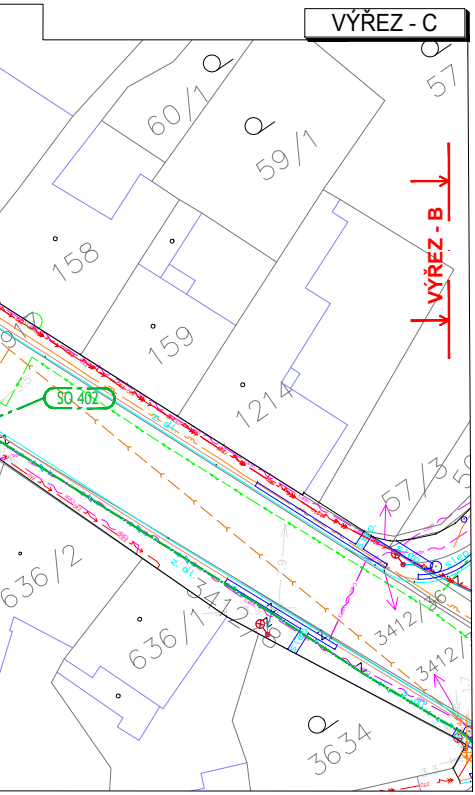
VÝŘEZ - C
60/1
57
59/1
158
159
1214
VÝŘEZ - B
SO 402
636/2
636/1
3412/6
57/3
3412/
3412/
3634
z. d.

LEGENDA:

● 1	Nový sloup
3,55m	Výložník s údajem o délce vyložení
MÚR	Jednotka MÚR
DK	Detekční kamera s IR reflektorem
IRz	IR záblesková jednotka
▬	Referenční čára systému MÚR
⊗	Stávající sloup veřejného osvětlení (VO)
RVO R275	Stávající rozvaděč veřejného osvětlení – bod připojení NN
KK13	Zemní kabelová komora s pochozím PE poklopem (14 ks)
KK01	Zemní kabelová komora s pochozím PE poklopem, instalována v rámci SO 401 (12 ks)
ZOS	Průběžná zemní optická spojka (nároží ulice Riegrova x Smetanova)
P01a	Nové svislé dopravní značení – instalovat

LEGENDA NOVÝCH SÍTÍ:

🟥	Nová kabelová trasa ve stávající rezervní chráničce VO (cca 328 m)
🟧	Nová kabelová trasa (cca 4,5 m)
🟩	Nová optická trasa ve stávající rezervní chráničce VO (cca 679 m)

LEGENDA STÁVAJÍCÍCH INŽENÝRSKÝCH SÍTÍ:

ČEZ	Podzemní el. vedení NN do 1kV – ČEZ
ČEZ	Podzemní el. vedení VN do 35kV – ČEZ
Cetin	NN kabely přípojky – CETIN
Cetin	Sděl. kabely zaměřené – CETIN
Cetin	Sděl. kabely nezaměřené – CETIN
	Vodovod – VSČT, s.r.o.
	Kanalizace – VSČT, s.r.o.
VO	Veřejné osvětlení
	Plynovod NLT GasNet (GridServices)
	Plynovod STL GasNet (GridServices)
	Metropolitní síť města Česká Třebová

SEZNAM STAVEBNÍCH OBJEKTŮ:

SO 401 - PD MĚŘENÍ ÚSEKOVÉ RYCHLOSTI UL. MORAVSKÁ

SO 402 - OPTICKÝ KABEL UL. RIEGROVA - UL. MORAVSKÁ

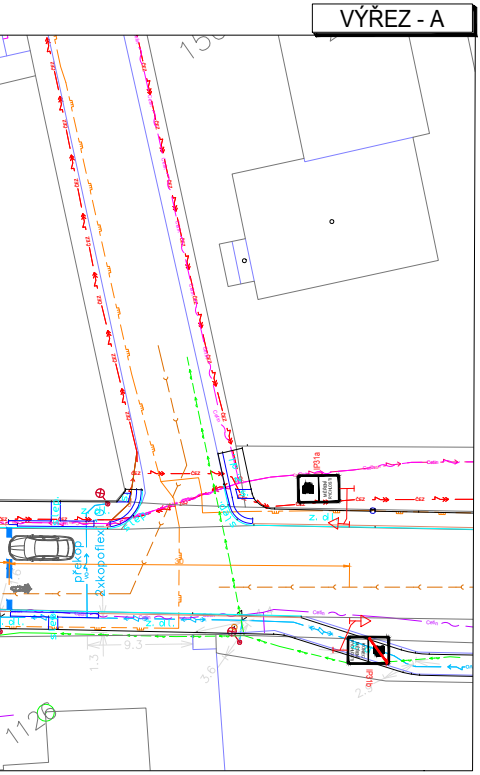
VÝŘEZ - A
15
P01a
z. d.
přechod pro chodce
3,6
9,3
1,3
2,5
1126
ČEZ
Cetin

Souřadnicový systém: S-JTSK
Výškový systém: Bpv

Přehled verzí přílohy				
Číslo	*Datum*	*Popis změny*	*Jméno*	*Podpis*
-	-	-	-	-
-	-	-	-	-
-	-	-	-	-

Objednavatel:

Město Česká Třebová
Staré náměstí 78
560 02 Česká Třebová 2
IČO: 00278653 DIČ: CZ00278653

Projektant:

Vedoucí projekce	Ing. Jiří Řehák	**ALMAPRO, s.r.o.** Průběžná 1108/77 100 00 Praha 10 IČO: 24150134 www.almapro.cz info@almapro.cz
Zodpovědný projektant	Ing. Martin Kučera	
Kontroloval	Ing. Miloslav Pejchar	
Projektoval	Bc. Petr Pospíšil	
Kreslil	Ing. Zdena Holcmanová	

Akce:

MĚŘENÍ ÚSEKOVÉ RYCHLOSTI LOKALITA 1
KŘIB VE MĚSTĚ ČESKÁ TŘEBOVÁ

Číslo zakázky:	**Z2021-083**
Datum:	09/2021
Měřítko:	-
Formát:	-
Index:	List/listů:
Evidenční číslo:	Příloha č. / **C.3**

Obsah: Koordinační situační výkres

TENTO NÁVRH JE DUŠEVNÍM VLASTNICTVÍM AUTORA A JE CHRÁNĚN VE SMYSLU "AUTORSKÉHO ZÁKONA" (č.121/2000 Sb.)